




多瑞喜穿皮貼片劑 Durogesic Patch 用藥指導單張

109.07.18 修訂
藥衛 063

學名	英文商品名	中文商品名	劑量	圖片
Fentanyl	Durogesic D-TRANS	多瑞喜穿皮貼片劑	12 mcg/h	
Fentanyl	Durogesic TTS	多瑞喜穿皮貼片劑	25mcg/h	
Fentanyl	DUROGESIC TTS	多瑞喜穿皮貼片劑	50 mcg/h	

一、為什麼要使用這些藥？

用來緩解您的疼痛。

二、如何使用這個藥？

 <p>步驟 1</p>	 <p>步驟 2</p>	 <p>步驟 3</p>
<p>使用前才撕開包裝袋，取出貼片撕去背膜</p>	<p>選擇適當部位，加以清潔，乾燥後才貼上貼片。</p>	<p>使用後，用清水洗手，勿用肥皂。</p>
 <p>步驟 4</p>	 <p>步驟 5</p>	 <p>步驟 6</p>
<p>記錄使用的日期時間。</p>	<p>2~3 天後撕下，並將貼片。對折。</p>	<p>放入回收袋，回診時由醫師簽章後，在領藥時交品藥局。</p>

三、使用期間該注意些什麼？

1. 請將它貼在乾爽、潔淨、完整的皮膚上，一般會建議貼在前胸、後背及上手臂。並清洗擦拭乾淨。(不需哪裡痛貼哪裡)
2. 請避開傷口和放射線治療部位。
3. 開封後請儘快使用，貼上後請按壓約三十秒以確保貼布完全黏貼於皮膚上，且為了避免刺激，每次更換貼片時，請避免貼在同一部位。若黏貼處有毛髮以剪刀清除乾淨，但不可使用刮刀，避免皮膚受傷。
4. 請整片使用，不要切割或剪開，以免破壞其緩釋劑型。
5. 如果您曾對這種貼片劑型過敏，請告知醫師。
6. 如果您有其他的疾病、或還有使用其他藥物、懷孕或是正在哺餵母乳，都請告訴醫師。
7. 使用此貼片期間可能會有一些注意力不集中的現象，所以請不要開車或操作危險機械，以免危險。
8. 避免泡熱水澡，或將貼片直接接觸熱源，例如：熱水袋、地毯。
9. 第一次使用不可馬上停用原止痛藥(請依指示慢慢停)。
10. 如有突然發生的疼痛，再加貼片不會立刻止痛，應加服其他需要時服用的止痛藥。
11. 特別注意事項：
 - (1) 請務必填寫紀錄表(貼上即撕下的日期時間)，並簽名。
 - (2) 用過的貼片請對折放入回收袋。
 - (3) 回診時由醫師簽章，並於領藥時繳回(紀錄表及貼片)。
 - (4) 依管制藥品管理條例，如發生藥品遺失需說明，否則不得再處方。

四、可能引起的副作用？

這個藥可能出現的副作用包括過敏、噁心、低血壓、嘔吐、便秘與嗜睡。另外如口乾、出汗、眩暈、頭痛、顏面潮紅、情緒改變、心悸、幻覺、尿滯流等現象也可能發生，一旦這些現象持續或嚴重時，請告知醫師，但如果發生呼吸抑制或嚴重的低血壓時，請儘速就醫。

五、忘記使用怎麼辦？

如果您忘了，那就儘早補貼上即可。但就算您記起來時已經很接近下一次用藥時間了，也只要貼一片就好了，千萬不可一次貼兩片。

六、此藥儲存時的條件為何？

請不要將藥品放在潮濕、過熱或陽光直曬的地方，且要避免兒童接觸。

*本指導單張未收載藥品的資訊，若有任何疑問，請詢問您的醫師或藥師。

振興醫院用藥問題諮詢電話 28264400 分機轉 5604