

EXELON® PATCH
4.6 mg/24 hours
AMCX

憶思能®貼片 使用說明

如何使用憶思能®貼片：

此貼片為薄的、不透明的塑膠貼片，可粘貼在皮膚上。每個貼片放在一個密封的小袋中保護存放直到要準備使用時。在未使用前，請勿打開小袋或將貼片取出。

1. 沿著點線或切痕剪開，取出貼片。

貼片不可裁剪或折疊。

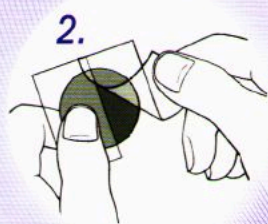
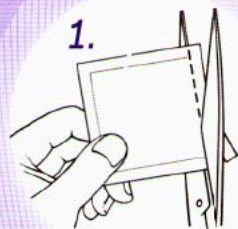
2. 在貼片的粘貼面上覆蓋一層保護襯墊。撕下保護襯墊的一側，手指不要碰到貼片的粘貼部份。

3. 將貼片的粘貼部份放在上背下背、上臂或胸，然後撕掉另一側的保護襯墊。

4. 以手確實按壓貼片以確保貼片的邊緣都粘妥。

可用原子筆在憶思能®貼片上寫字（例如幾月幾日或是星期幾）。

憶思能®貼片可連續貼著 24 小時直到要換新的貼片為止。



憶思能®貼片要貼在那裡：

將貼片貼在上背或下背、上臂或胸部。穿合身的衣服時，貼片應避免貼在會被磨掉的部位。


使用貼片時，應確認您的皮膚是：

- 清潔、乾燥和無毛髮。
- 無塗抹粉末、油、保濕劑、或乳液（因這些會使貼片無法妥當粘貼在皮膚上）。
- 無割傷、皮疹及/或受到刺激。

* 更換貼片時，新的貼片要貼在不同部位的皮膚，（例如第一天貼在身體右側，然後第二天貼在身體左側）。

* 同一個點在 14 天內不要重複貼一次只能貼一片。

* 每 24 小時要更換新的貼片。



如何移除憶思能[®]貼片：

輕輕拉起憶思能[®]貼片的邊緣，然後整片慢慢從皮膚上撕下。

如何丟棄憶思能[®]貼片：

撕下貼片後，將粘貼的一面向內對摺壓緊後，放進原來的保護袋中，小心丟棄在兒童及寵物拿不到和看不到的地方。撕下貼片後以肥皂和水洗手。

注意事項：

請切實遵照醫師的指示，即使其指示和此說明書刊載內容不同。

貼片應每24小時更換。在貼下一片新的貼片時，要先撕下前一天貼的憶思能[®]貼片。

不可將貼片剪成一半。

* 本藥品不可給兒童使用。

常見問題：

1. 洗澡、游泳或曬太陽時也可貼著貼片嗎？

洗澡、游泳或淋浴時不影響貼片，須確保貼片不會在活動中脫落。

* 貼片不可長時間曝露在外部的熱源（過度日曬、三溫暖、日光浴）。

2. 憶思能[®]貼片脫落時怎麼辦：

若貼片脫落了，在這一天的剩餘時間內要補貼上新的貼片，

然後在第二天和往常同樣時間，再換新的貼片。

3. 何時貼憶思能[®]貼片及貼多久：

為達到藥品的治療效益，應每天更換一片新的貼片。

請告訴照護者您正在使用憶思能[®]貼片，若數日未使用，亦應告訴照護者。

4. 如果貼過多的憶思能[®]貼片時應如何處置：

如果不小心貼了過多的憶思能[®]貼片，應將所有的貼片撕下，然後通知醫師貼了過多的貼片，您可能需要接受醫療觀察。有些病人不小心使用多的憶思能[®]時會有噁心、嘔吐、腹瀉、高血壓及幻覺的現象，也可能發生心跳變慢及昏倒。

5. 如果忘記使用憶思能[®]貼片：

如果發現忘記貼憶思能[®]貼片時，立刻貼上新的貼片，隔天給藥時間，再換新的貼片。

* 不可貼兩片來補償忘記的劑量。

如果數日都未使用憶思能[®]貼片，在未和醫師討論前不可使用貼片。

資料來源：憶思能[®]貼片 產品仿單

憶思能[®]貼片



EXELON[®]PATCH
(rivastigmine transdermal system)

限由醫療專業人員用於已處方的病患說明
使用前請詳閱說明書警語及注意事項
衛署藥輸字第 025234 號



NOVARTIS
台灣諾華股份有限公司
台北市仁愛路2段99號11樓
電話：(02)2341-6580
傳真：(02)2343-5863
免費諮詢專線：0800-880-870
www.novartis.com
2350-PE-08-10